


KIT BASE PARTENZA PVC SUPPORTO



INDICE

1. Dati e documentazione
2. Utilizzo
3. Voci di capitolato

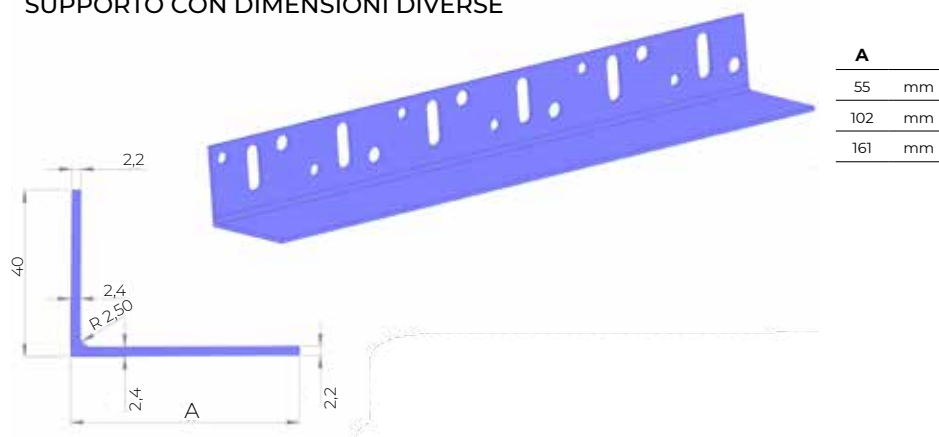
1. DATI E DOCUMENTAZIONE

Codice	Descrizione	Misure (mm)	Peso	Colore	Pkg. / Pallet
ZIN32-1680/P1K	Kit Base di Partenza PVC Supporto	80-140 l. 2.500	23,00 kg/m	Bianco	25 m / 21 cf.
ZIN32-1680/P2K	Kit Base di Partenza PVC Supporto	120-180 l. 2.500	23,00 kg/m	Bianco	25 m / 21 cf.
ZIN32-1680/P3K	Kit Base di Partenza PVC Supporto	160-240 l. 2.500	23,00 kg/m	Bianco	25 m / 21 cf.

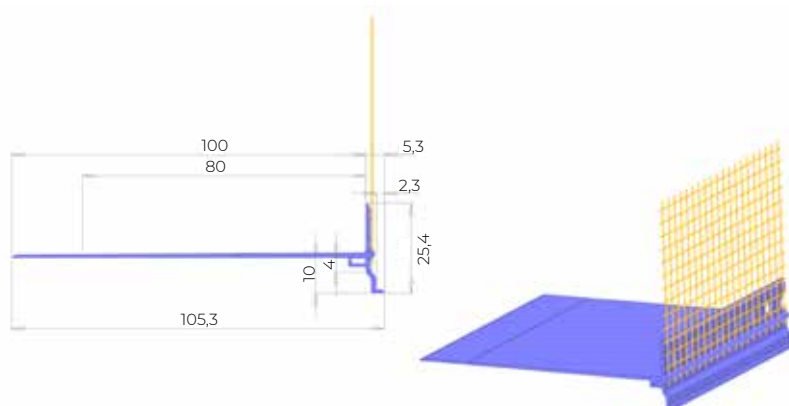
MATERIALE

Realizzato in PVC e rete in fibra di vetro.

SUPPORTO CON DIMENSIONI DIVERSE



TERMINALE CON RETE IN PVC



KIT BASE PARTENZA PVC SUPPORTO

2. UTILIZZO

Utilizzato come elemento di partenza orizzontale per la posa dei pannelli isolanti in fase d'incollaggio al muro nei sistemi a cappotto.

3. VOCI DI CAPITOLATO

Voce	Descrizione	U.M.	Prezzo
Dak.B.ZIN32.1680/Pxx	Fornitura e posa in opera di Kit Profilo di partenza composto da supporti di varie dimensioni e un terminale con rete in PVC che funge da gocciolatoio. Realizzato in PVC e rete fibra di vetro. Utilizzato come elemento di partenza orizzontale per la posa dei pannelli isolanti in fase d'incollaggio al muro nei sistemi a cappotto.		
Dak.B.ZIN32.1680/P1K	Dimensioni 80-140 l. 2.500 mm.....	cf.	-
Dak.B.ZIN32.1680/P2K	Dimensioni 120-180 l. 2.500 mm.....	cf.	-
Dak.B.ZIN32.1680/P3K	Dimensioni 160-240 l. 2.500 mm.....	cf.	-