GREEN PLUS



INDEX

1. Code d'identification

2. Usage

3. Spécificité technique

1. CODIFICATION PRODUITS

Code	Description	Dimensions (mm)	Poids kg/pcs	Cond. / Palette
GAR01-0001/5	Green Plus	h. 50 - 400 x 400	0,84	1 pc. / 510 pcs.
GAR01-0002/4	Green Plus 2.4	h. 40 - 800 x 400	1,15	1 pc. / 156 pcs.
GAR01-0002/5	Green Plus 2.5	h. 50 - 800 x 400	1,20	1 pc. / 132 pcs.
GAR01-0005	Bouchon jaune - 100 pcs.	-	2,00	1 box / - carton
GAR01-0006	Bouchon blanc - 100 pcs.	-	2,00	1 box / - carton
GAR01-0007	Bouchon bleue - 100 pcs.	-	2,00	1 box / - carton

MATIÈRE PREMIÈRE: fabriqué en PE-HD

2. USAGE

Cette dalle est utilisée pour renforcer les pelouses et gazon dans le cadre d'une utilsation de passage intensif tels que le parking de voitures ou des activités extérieurs nécessitant un passage lourd ou contraignant.

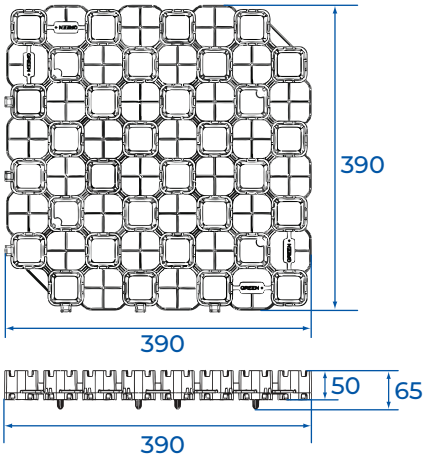

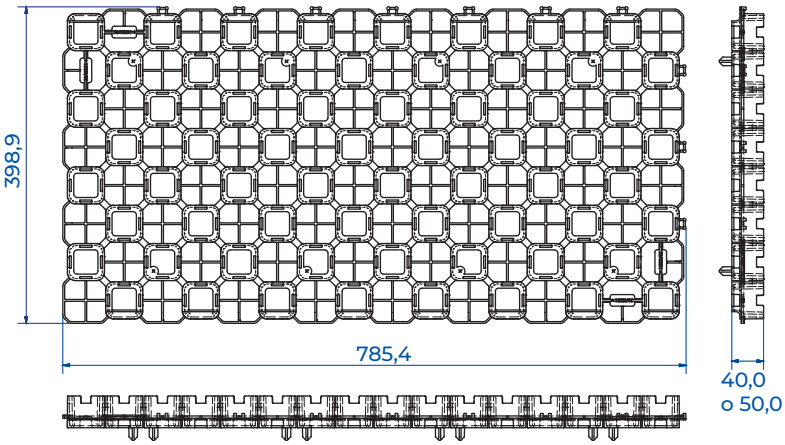

Cette fiche technique annule et remplace toutes les précédentes. Les informations contenues dans ce document sont exactes à notre connaissance actuelle.
Dakota Group S.a.S n'assume aucune responsabilité à l'égard de l'information donnée. Dakota Group S.a.S se réserve le droit de modifier les modèles et les spécifications sans préavis.
Dakota Group S.a.S. - Via Pitagora, 3 - Affi (VR) - Italy - www.dakota.eu - info@dakota.eu

GREEN PLUS

2. USAGE - INSTALLATION

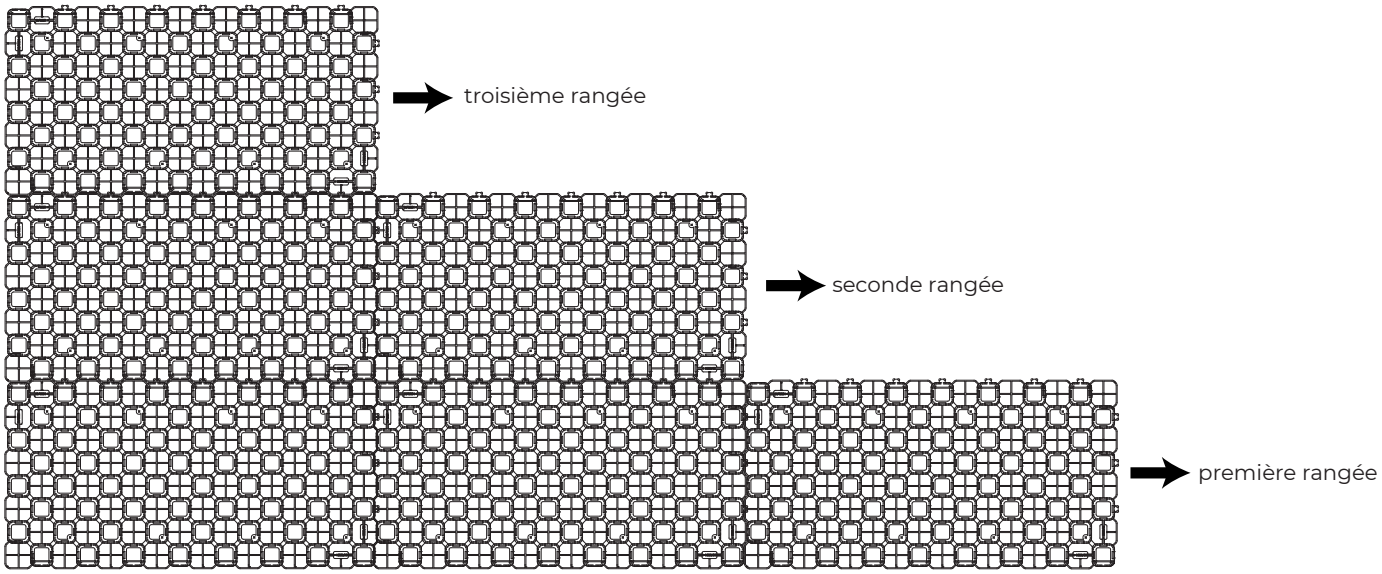

Poser une base uniforme perméable à l'eau, une base constituée de sable mélangé à du gravier est conseillée.
Définissez la position des tuyaux et posez les tuyaux d'irrigation en ligne si nécessaire.
Disposez le tube collecteur à une distance minimale d'un tous les 40 cm et les branches qui seront placées sous le Green Plus, 2,4 et 2,5. (nous recommandons d'utiliser un tube drainant microperforé).
Posez le Green Plus avec précision selon l'image ci-dessus, en prenant soin de connecter les éléments de la bonne manière.
Placez le substrat pour la croissance de l'herbe et semez les graines.
Arrosez abondamment, à la fois avec le tuyau et avec le système d'irrigation, pour égaliser la couche de sable et rendre le Green Plus plus stable.
Ne roulez pas sur le Green Plus avant que l'herbe ait poussé car il agit comme une jonction supplémentaire des dalles.

3. SPÉCIFICITÉ TECHNIQUE

Spécifités	Description	UVC	Prix
Dak.O.GAR01.000x	La fourniture et l'installation de GREEN PLUS est une dalle de caillebotis pour gazon. Il consiste en une dalle avec système d'accroche de 400 x 400 x 50 mm. Disponible en version 2.0 : 800 x 400 x 40 mm (GREEN PLUS 2.4) et 800 x 400 x 50 mm (VERT PLUS 2.5). Capacité de chargement > 300 tonnes/m2. Fabriqué en polyéthylène haute densité (PE-HD). Il est utilisé pour le renforcement des couches d'herbe destinées au stationnement des voitures et/ou aux activités extérieures.		
Dak.O.GAR01.0001/5	Dimension 400 x 400 mm	pc.	-
Dak.O.GAR01.0002/4	Dimension 800 x 400 - h. 40 mm	pc.	-
Dak.O.GAR01.0002/5	Dimension 800 x 400 - h. 50 mm	pc.	-
Dak.O.GAR01.0005	Bouchon jaune	box	-
Dak.O.GAR01.0006	Bouchon blanc	box	-
Dak.O.GAR01.0007	Bouchon bleue	box	-

Cette fiche technique annule et remplace toutes les précédentes. Les informations contenues dans ce document sont exactes à notre connaissance actuelle.
Dakota Group S.a.S n'assume aucune responsabilité à l'égard de l'information donnée. Dakota Group S.a.S se réserve le droit de modifier les modèles et les spécifications sans préavis.
Dakota Group S.a.S. - Via Pitagora, 3 - Affi (VR) - Italy - www.dakota.eu - info@dakota.eu