

TÊTE DE SUPPORT UNIVERSEL LAMBOURDES POUR ARKIMEDE



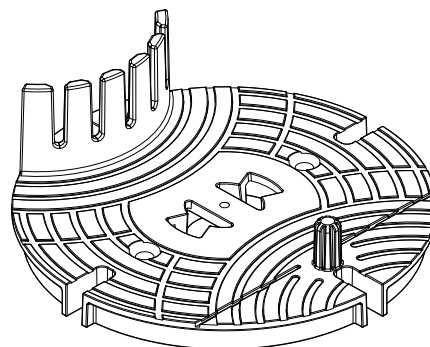
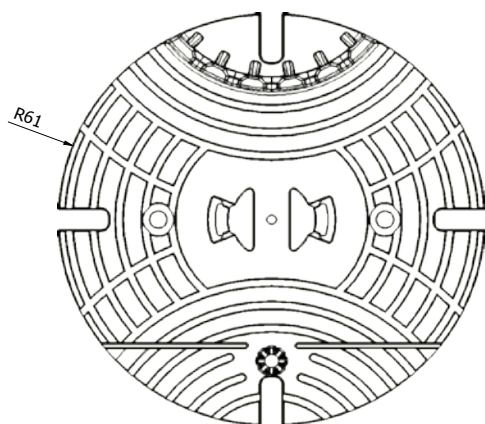
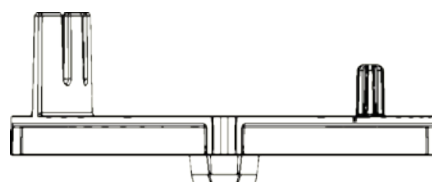
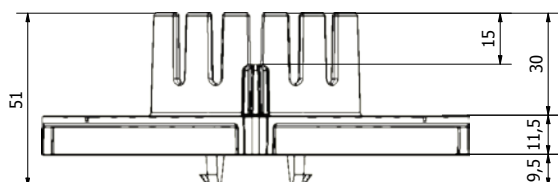
INDICE

1. Registre des codes
2. Description
3. Utilisation
4. Spécification techniques

1. REGISTRE DES CODES

Code	Produit	Couleur	Dimensions (mm)	Poids (g)	Pkg. / Pallet
TER09-1142TPU	Tête de fixation universelle lamboordes pour Arkimede	Noir	Ø 122	6,8	30 pcs. / 1.350 pcs. (45 pkg)

MATÉRIAU Fabriqué enPP (polypropylène).



TÊTE DE SUPPORT UNIVERSEL LAMBOURDES POUR ARKIMEDE

2. DESCRIPTION

- Transforme les terrasses Arkimede en pavés
- Largeur de la lambourde minimum 25mm, maximum 75mm
- Equipée d'une fonction d'auto-centrage grâce à 5 fentes de fixation
- Non compatible avec Arkimede 10

Tête de pont universelle pour supports Arkimede*

Elle permet de transformer chaque* dallage Arkimede en plancher Arkimede. Avec la tête de pont universelle, on peut fixer des poutrelles (en acier, aluminium ou bois) de différentes dimensions et d'une largeur maximale de 75 mm. L'axe peut également être utilisé pour réaliser des raccords en "T" entre les lambourdes.





3. UTILISATION

La tête est utilisée pour convertir Arkimede Paving en Arkimede Decking pour l'installation d'un plancher surélevé externe et/ou d'une terrasse.

Une fois la poutrelle appliquée sur la tête, elle doit être vissée solidement à la patte de fixation à fente incurvée et doit s'appuyer à la fois sur la patte et sur la goupille.

3.1 FIXATION



TÊTE DE SUPPORT UNIVERSEL LAMBOURDES POUR ARKIMEDE

3.2 AVERTISSEMENTS

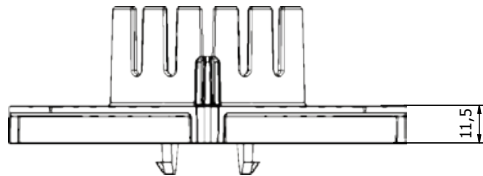
L'installation de l'accessoire sur le support Arkimede doit être effectuée correctement en alignant les quatre trous pilotes de la tête avec les quatre languettes du support de pavage Arkimede.



3.3 HAUTEURS TOTALES

Avec l'application de la tête universelle, il faut ajouter 11,5 mm de hauteur à l'Arkimede, comme le montre le tableau ci-dessous :

	Soutien uniquement	Support avec tête universelle attachée
	h min/max (mm)	h min/max (mm)
Arkimede 10	non compatible	
Arkimede 18	min. 18 - max. 36	min. 29,5 - max. 47,5
Arkimede 35	min. 35 - max. 60	min. 46,5 - max. 71,5
Arkimede 41	min. 41 - max. 66	min. 52,5 - max. 77,5
Arkimede 60	min. 60 - max. 115	min. 71,5 - max. 125,5
Arkimede 115	min. 115 - max. 220	min. 126,5 - max. 231,5



4. SPÉCIFICATIONS TECHNIQUES

Article	Description	Unité	Prix
Dak.O.TER09-1143TPU	Fourniture et installation d'une tête de support de solive universelle pour Arkimede. Fabriquée en PP (polypropylène). Utilisée en extérieur, terrasses, planchers Ø 122	pc.	-