


GREEN PLUS - SALVA PRATO



INDICE

1. Dati e documentazione
2. Descrizione
3. Utilizzo
4. Consigli di posa
5. Voci di capitolato

1. DATI E DOCUMENTAZIONE

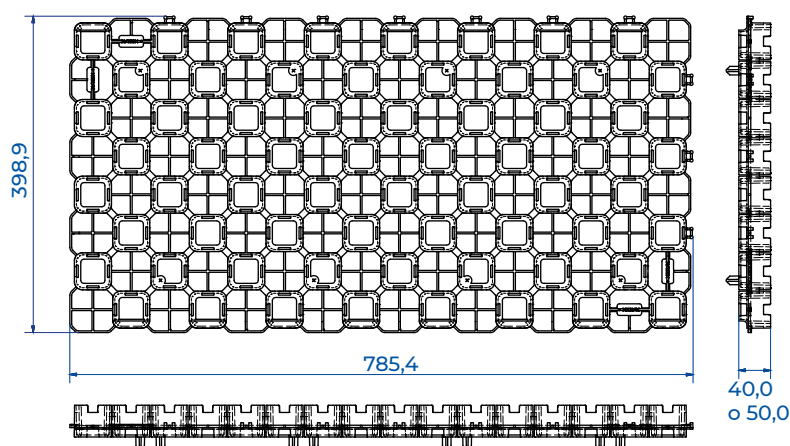
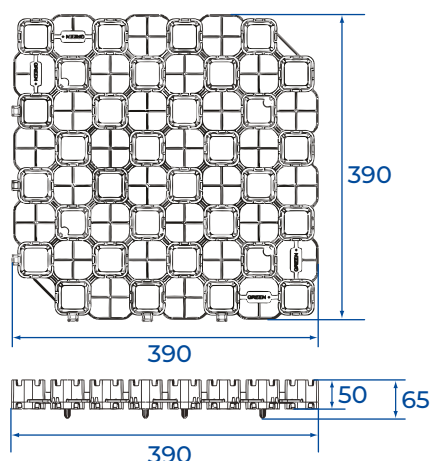
Codice	Descrizione	Misure (mm)	Peso	Pkg. / Pallet
GAR01-0001/5	Green Plus	h. 50 - 400 x 400	0,84 kg/pz.	1 pz. / 264 pz.
GAR01-0002/4	Green Plus 2.4	h. 40 - 800 x 400	1,15 kg/pz.	1 pz. / 156 pz.
GAR01-0002/5	Green Plus 2.5	h. 50 - 800 x 400	1,20 kg/pz.	1 pz. / 132 pz.
GAR01-0006	Tappo Bianco - 100 pz.	-	2,00 kg/cf.	1 cf. / - cf.

2. DESCRIZIONE

GREEN PLUS salvaprato grigliato da giardino, colore verde. Elemento modulare a incastro misura 400 x 400 x 50 mm. Elemento modulare a incastro misura 800 x 400 x 40 mm (GREEN PLUS 2.4) e 800 x 400 x 50 mm (GREEN PLUS 2.5). Abbinabile a 3 diversi tipi (per colore) di tappi segnaletici. Portata elevata > 300 ton/m2. Con alloggio per tubo irrigazione a goccia nella parte inferiore.

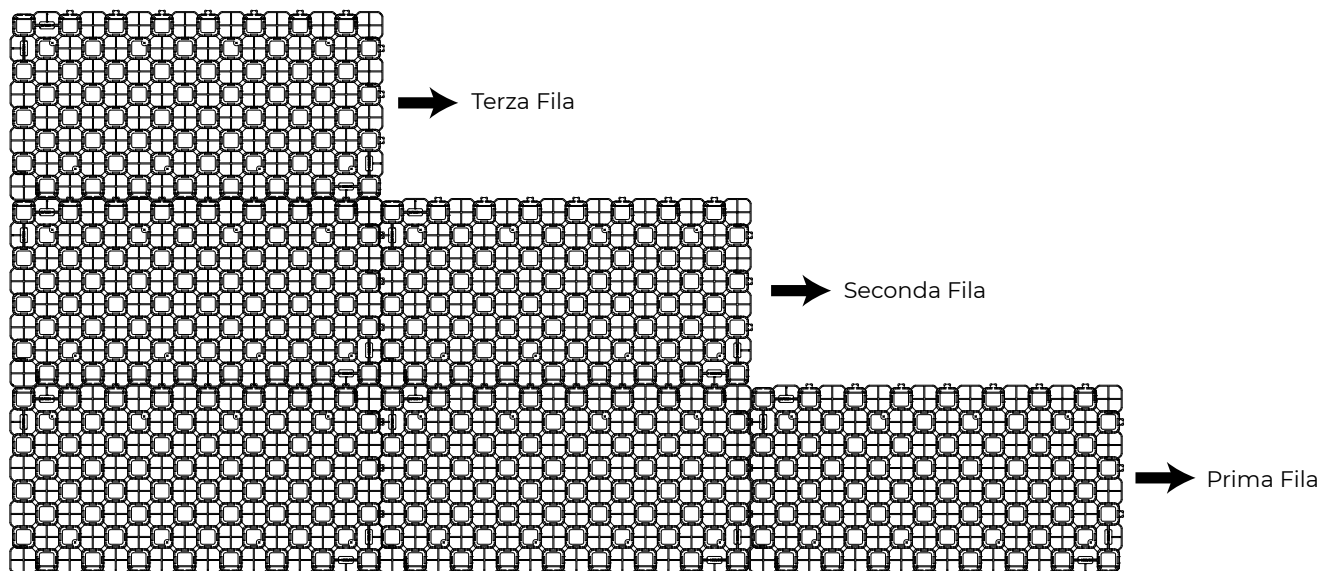
3. UTILIZZO

Per il rinforzo ed il consolidamento di superfici erbose destinate a parcheggio auto e/o attività ludiche e/o all'allestimento.



GREEN PLUS - SALVA PRATO

4. UTILIZZO - CONSIGLI DI POSA



Realizzare una base permeabile all'acqua il più uniforme possibile.

Si consiglia di posare della sabbia mista a ghiaio per la base.

Posare gli eventuali tubi di irrigazione dopo averne definito l'esatta posizione tramite la posa del primo elemento della prima fila.

Posare prima del Green Plus (il tubo collettore che avrà a distanza definita, minimo una ogni 40 cm e le diramazioni da porre al di sotto del Green Plus, 2.4 e 2.5, (si consiglia di utilizzare un tubomicroforato)).

Posare in maniera accurata i Green Plus, seguendo quanto riportato nell'immagine soprastante, stando attenti a collegare in maniera consona elemento per elemento.

Posare ora il substrato per la crescita dell'erba, seminare.

Annaffiare abbondantemente, sia con tubo che con il sistema di irrigazione posato al di sotto, per uniformare bene lo strato di sabbia e rendere più stabile il Green Plus.

Non guidare sopra il Green Plus prima che l'erba non sia ben cresciuta, fungendo essa stessa da ulteriore giunzione delle lastre.



5. VOCI DI CAPITOLATO

Voce	Descrizione	Unità	Prezzo
Dak.O.GAR01.000x	Fornitura e posa in opera di GREEN PLUS grigliato da giardino, colore verde. Elemento modulare a incastro misura 400 x 400 x 50 mm (GREEN PLUS). Elemento modulare a incastro misura 800 x 400 x 40 mm (GREEN PLUS 2.4) e 800 x 400 x 50 mm (GREEN PLUS 2.5). Abbinabile a 3 diversi tipi (per colore) di tappi segnaletici. Portata elevata > 300 ton/m ² . Realizzato in PE-HD (polietilene alta densità). Per il rinforzo ed il consolidamento di superfici erbose destinate a parcheggio auto e/o attività ludiche e/o all'allestimento.		
Dak.O.GAR01.0001/5	Dimensioni 400 x 400 mm.....	pz.	-
Dak.O.GAR01.0002/4	Dimensioni 800 x 400 - h. 40 mm.....	pz.	-
Dak.O.GAR01.0002/5	Dimensioni 800 x 400 - h. 50 mm.....	pz.	-
Dak.O.GAR01.0006	Tappo Bianco.....	cf.	-