

ARKIMEDE 41 - DECKING | AUTOLIVELLANTE



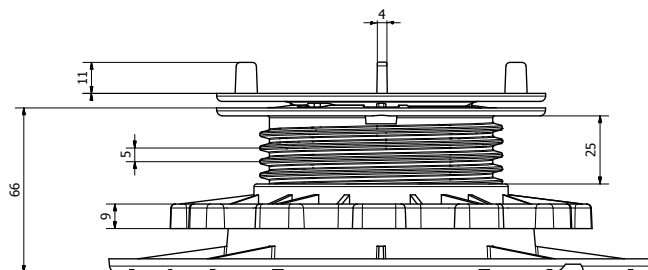
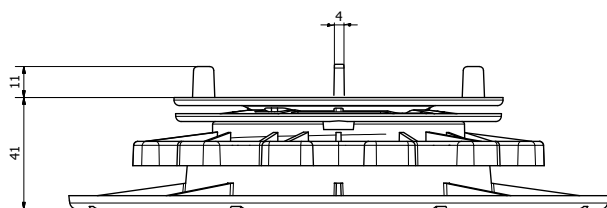
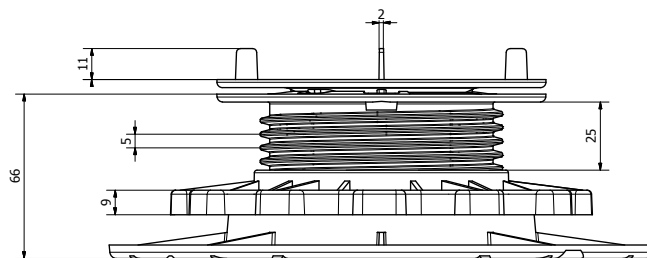
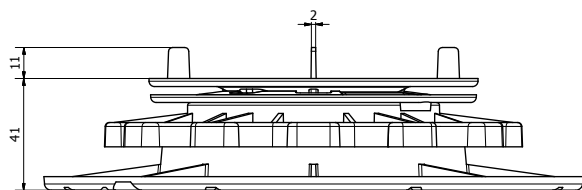
INDICE

1. Dati e documentazione
2. Descrizione
3. Utilizzo
4. Campi di impiego
5. Test di carico
6. Voci di capitolato

1. DATI E DOCUMENTAZIONE

Codice	Descrizione	Misure (mm)	Peso (kg)	Pkg. / Pallet
TER09-1193/1A	ARKIMEDE 41 - Decking autolivellante	da 41 a 66	0,358	30 pz. / 1.200 pz.

MATERIALE PP (polipropilene).



ARKIMEDE 41 - DECKING | AUTOLIVELLANTE

2. DESCRIZIONE

Supporto Telescopico ARKIMEDE 41 autolivellante, la soluzione perfetta per decking sopraelevati con pendenze variabili. Questo prodotto unisce la flessibilità e l'estrema facilità di utilizzo della linea Arkimede (con testa fissa) con il plus di una testa autolivellante (per pendenze da 0 a 5%) integrata. È regolabile in altezza da 41 a 66 mm (prolunghe opzionali escluse) ed è abbinabile a tutti gli accessori dell'Arkimede 35. È regolabile in altezza da 41 a 66 mm (escluse prolunghe 25, 50 e 100 mm) ed è abbinabile a tutti gli accessori Arkimede 35. La base permette il corretto deflusso dell'acqua.

3. UTILIZZO

Il supporto Telescopico Arkimede, 41 può essere impiegato in aree esterne, terrazze, pavimentazioni condivise. Con le apposite prolunghe è possibile estendere la quota del Supporto.

Temperatura di utilizzo: da - 40 ° C a + 80 ° C.

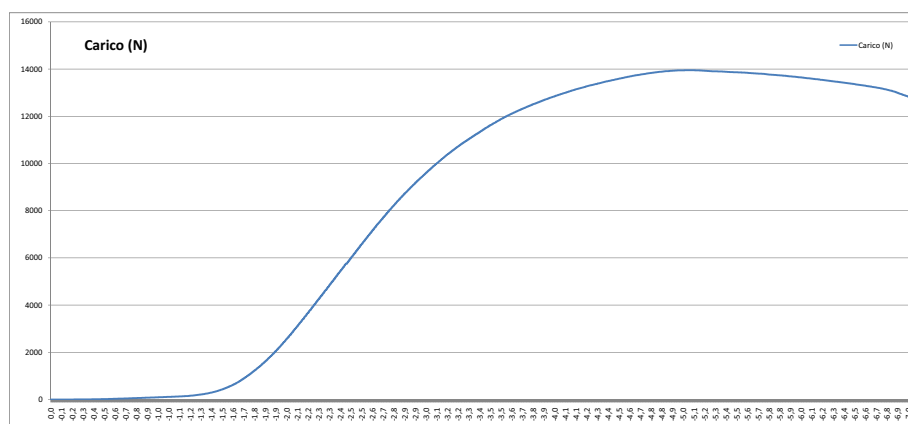
4. CAMPI DI IMPIEGO

Membrana impermeabile, pannelli isolanti rigidi, massetti e piani di posa solidi e compatti

5. TEST DI CARICO

Codice	Dimensioni	Massimo carico [N]
TER09-1193/1A	h = 41-66 mm	10.409

Il test è stato realizzato con un punzone dal diametro di 150 mm



6. VOCI DI CAPITOLATO

Voce	Descrizione	Unità	Prezzo
Dak.O.TER09.1193/1A	Fornitura e posa in opera di supporto telescopico autolivellante per decking in altezza da 41 a 66 mm Dimensioni: regolabile in altezza da 41 a 66 mm testa autolivellante a 1 aletta per travetto legno Realizzato in PP (polipropilene) Utilizzata in aree esterne, terrazze, pavimentazioni condivise.	pz.	-